

Sehr geehrte Kundin, sehr geehrter Kunde, wir freuen uns, dass Sie sich für diese **Garten-Knie- & Sitzbank** entschieden haben. Lesen Sie vor dem ersten Gebrauch des Produktes die Gebrauchsanleitung sorgfältig durch und bewahren Sie diese für spätere Fragen und weitere Nutzer auf. Sie ist ein Bestandteil des Produktes.

Sollten Sie Fragen haben, kontaktieren Sie den Kundenservice über unsere Internetseite: www.dspro.de/kundenservice

Symbolerklärung



Gefahrenzeichen: Die dazugehörigen Sicherheitshinweise vor Gebrauch des Produktes aufmerksam lesen und befolgen.

Bestimmungsgemäßer Gebrauch

- Dieses Produkt ist zur Entlastung der Knie bei der Gartenarbeit und zum Sitzen bestimmt. Es kann ein Gesamtgewicht von bis zu 130 kg tragen.
- Das Produkt ist für den privaten Gebrauch, nicht für eine gewerbliche Nutzung konzipiert. Das Produkt nur wie in der Gebrauchsanleitung beschrieben nutzen. Jede weitere Verwendung gilt als bestimmungswidrig.



SICHERHEITSHINWEISE

- Kinder und Tiere von Kunststoffbeuteln und -folien fernhalten. Es besteht Erstickungsgefahr.
- Das Produkt ist **kein** Spielzeug! Kinder mit dem Produkt nicht unbeaufsichtigt lassen. Es besteht Verletzungsgefahr durch unsachgemäße Benutzung.
- Beim Aufbauen und Zusammenlegen sicherstellen, dass keine Finger oder andere Körperteile eingeklemmt werden.
- Vor dem Gebrauch sicherstellen, dass das Produkt korrekt aufgebaut ist.
- Das Produkt von offenen Flammen, brennenden Zigaretten und anderen Hitzequellen bzw. heißen Oberflächen fernhalten.
- Das Produkt nicht langfristig direkter Sonneneinstrahlung, extremen Temperaturen, Feuchtigkeit oder Nässe aussetzen.
- Keine Anbauten oder Änderungen am Produkt vornehmen.

Lieferumfang

- 1 x Bank
- 1 x Tasche
- 1 x Gebrauchsanleitung

Das Produkt auf Transportschäden überprüfen. Bei Schäden den Kundenservice kontaktieren.


Daten

- Artikelnummer: 04490
 Maße: 59 x 27,5 x 48,5 cm (aufgebaut),
 59 x 27,5 x 13 cm (zusammengelegt)
 Max. Belastbarkeit: 130 kg
 ID Gebrauchsanleitung: Z 04490 M DS V1 1119

Aufbauen



Ein Bein hochklappen, bis es einrastet.



Das zweite Bein hochklappen, bis es einrastet. Nun ist die Kniebank einsatzbereit. Zum Sitzen die Bank umdrehen.

Tasche anbringen

Die Tasche wird um ein Bein gelegt und mit dem Klettverschluss fixiert.




Benutzung als Kniebank



Benutzung als Sitzbank

Zusammenlegen



Zum Lösen der Arretierung den Bügel in der Mitte greifen und zum Bein drücken. Das Bein gleichzeitig umklappen.



Das zweite Bein auf die gleiche Weise umklappen.

Reinigung und Aufbewahrung

- Die Tasche bei Bedarf gemäß der Angaben auf ihrem Waschetikett reinigen.
- **Keine ätzenden oder scheuernden Reinigungsmittel verwenden!** Bei Bedarf mit einem feuchten Tuch abwischen. Vor dem Verstauen das Produkt vollständig trocknen lassen.
- An einem sauberen und trockenen Ort aufbewahren.

Entsorgung



Das Verpackungsmaterial umweltgerecht entsorgen und der Wertstoffsammlung zuführen. Auch das Produkt umweltgerecht entsorgen.

Kundenservice / Importeur:

DS Produkte GmbH • Am Heisterbusch 1 • 19258 Gallin • Deutschland ☎ +49 38851 314650 *)

*) Anruf in das deutsche Festnetz zum Tarif Ihres Anbieters.

Alle Rechte vorbehalten.

Dear Customer,

We are delighted that you have chosen this **garden knee rest & seat**. Before using the product for the first time, please read through the instructions carefully and keep them for future reference and other users. They form an integral part of the product.

If you have any questions, contact the customer service department via our website: www.dspro.de/kundenservice

Explanation of the Symbol



Danger symbol: Read through the associated safety notices carefully before using the product and follow them.

Intended Use

- This product is intended to be used to relieve the strain on your knees when gardening and as a seat. It can hold a total weight of up to 130 kg.
- The product is designed for personal use only and is not intended for commercial applications. The product should only be used as described in the instructions. Any other use is deemed to be improper.



SAFETY NOTICES

- Keep children and animals away from plastic bags and films. There is a danger of suffocation.
- This product is **not** a toy! Do not leave children unsupervised with the product. There is a danger of injury from inappropriate use.
- When you are setting it up and folding it up, make sure that no fingers or other body parts become trapped.
- Ensure that the product is set up correctly before you use it.
- Keep the product away from naked flames, burning cigarettes and other sources of heat and/or hot surfaces.
- Do not expose the product to direct sunlight, extreme temperatures, humidity or wet conditions over a prolonged period.
- Do not attach anything or make any changes to the product.

Items Supplied

- 1 x seat
- 1 x bag
- 1 x instructions

Check the product for any transport damage. In the event of damage, please contact our customer service department.


Data

Article number:	04490
Dimensions:	59x27.5x48.5 cm (opened out), 59x27.5x13 cm (folded up)
Max. loading capacity:	130 kg
ID of instructions:	Z 04490 M DS V1 1119

Setting Up




Fold up one leg until it engages.



Fold up the second leg until it engages. The knee rest is now ready for use. Turn over the knee rest to sit on it.

Attaching the Bag

The bag is placed around one leg and fixed with the hook and loop fastener.




Use as a knee rest



Use as a seat

Folding Up



To release the locking mechanism, grab the clip in the middle and press it towards the leg. Fold the leg over at the same time.



Fold over the second leg in the same way.

Cleaning and Storage

- Clean the bag if necessary by following the instructions on its washing label.
- **Do not use any corrosive or abrasive cleaning agents!** Wipe down the product with a damp cloth if necessary. Allow the product to dry completely before folding it up and storing it away.
- Store in a clean and dry place.

Disposal



Dispose of the packaging material in an environmentally friendly manner so that it can be recycled. Dispose of the product in an environmentally friendly manner as well.

Customer Service / Importer:

DS Produkte GmbH • Am Heisterbusch 1 • 19258 Gallin • Germany ☎ +49 38851 314650 *)

*) Calls to German landlines are subject to your provider's charges.

All rights reserved.

Chère cliente, cher client,

Nous vous félicitons d'avoir fait l'acquisition de ce **tabouret de jardinage & repose-genoux**. Veuillez lire attentivement le présent mode d'emploi avant la première utilisation de ce produit et le conserver précieusement pour toute question ultérieure ainsi que pour les autres utilisateurs. Il fait partie intégrante du produit.

Pour toute question, veuillez contacter le service après-vente depuis notre site Internet : www.dspro.de/kundenservice

Explication du symbole



Symbole de danger : lisez et observez attentivement les consignes de sécurité correspondantes avant d'utiliser le produit.

Utilisation conforme

- Ce produit sert à soulager les genoux pendant le jardinage et à s'asseoir. Il supporte un poids total de 130 kg max.
- Le produit est conçu pour un usage domestique, non professionnel. Il doit être utilisé uniquement comme indiqué dans le mode d'emploi. Toute autre utilisation est considérée comme non conforme.



CONSIGNES DE SÉCURITÉ

- Ne laissez pas les sacs et films en plastique à la portée des enfants ou des animaux. Risque de suffocation !
- Ce produit n'est **pas** un jouet ! Ne laissez pas les enfants sans surveillance en présence du produit. Risque de blessures en cas d'utilisation non conforme !
- Lors de l'assemblage et du pliage, veillez à ne pas vous coincer les doigts ou toute autre partie du corps.
- Avant l'utilisation, assurez-vous que le produit est correctement déplié.
- Tenez le produit à distance de toute flamme ouverte, de cigarettes incandescentes et d'autres sources de chaleur ou de surfaces chaudes.
- N'exposez pas le produit trop longtemps au rayonnement direct du soleil, à des températures extrêmes ou à l'humidité et ne mouillez pas non plus.
- N'apportez aucune modification à ce produit et ne tentez pas d'y ajouter des équipements.

Composition

- 1 x tabouret
- 1 x sacoche
- 1 x mode d'emploi

Assurez-vous que le produit ne présente pas de dommages imputables au transport. En cas de dommage, contactez le service après-vente.


Caractéristiques

- Référence article : 04490
 Dimensions : 59x27,5x48,5 cm (déployé),
 59x27,5x13 cm (plié)
 Capacité de charge max. : 130 kg
 ID mode d'emploi : Z 04490 M DS V1 1119

Assemblage




Relevez un pied jusqu'en butée.



Relevez le deuxième pied jusqu'en butée. Le repose-genoux est maintenant prêt à l'emploi. Pour s'asseoir, il suffit de retourner le tabouret.

Fixation de la sacoche

La sacoche s'enroule autour d'un pied et se fixe à l'aide de la fermeture auto-agrippante.




Utilisation en tant que repose-genoux



Utilisation en tant que tabouret

Pliage



Pour débloquer la retenue, saisissez l'étrier au centre et pressez-le contre le pied tout en rabattant simultanément le pied.



Procédez de la même façon avec le deuxième pied pour le rabattre.

Nettoyage et rangement

- La sacoche se nettoie au besoin en respectant les consignes de lavage sur son étiquette.
- **N'utilisez pas de produits de nettoyage corrosifs ou abrasifs.** Au besoin, passez un chiffon humide. Laissez le produit intégralement sécher avant de le replier et de le ranger.
- Rangez-le dans un endroit sec et propre.

Mise au rebut



Débarrassez-vous des matériaux d'emballage dans le respect de l'environnement en les déposant à un point de collecte prévu à cet effet. Éliminez également le produit dans le respect de l'environnement.

Service après-vente / importateur :

DS Produkte GmbH • Am Heisterbusch 1 • 19258 Gallin • Allemagne ☎ +49 38851 314650 *)

*) Prix d'un appel vers le réseau fixe allemand au tarif de votre fournisseur.

Tous droits réservés.

Geachte klant,

Wij danken u dat u heb gekozen voor de aankoop van deze **tuin-knie- & zitbank**. Lees vóór het eerste gebruik van het product deze gebruikershandleiding zorgvuldig door en bewaar deze voor latere vragen en andere gebruikers. Deze is een bestanddeel van het product.

Mocht u vragen hebben, neem dan contact op met de klantenservice via onze website: www.dspro.de/kundenservice

Uitleg van de symbolen



Gevaarsymbool: de bijbehorende veiligheidsaanwijzingen vóór gebruik van het product aandachtig doorlezen en opvolgen.

Doelmatig gebruik

- Dit product is bestemd ter ontlasting van de knieën tijdens tuinwerkzaamheden en om te zitten. Het kan een totaalgewicht dragen van maximaal 130 kg.
- Het product is ontworpen voor particulier gebruik, niet voor commercieel gebruik. Gebruik het product uitsluitend zoals beschreven in de gebruikershandleiding. Elk ander gebruik geldt als ondoelmatig.



VEILIGHEIDSAANWIJZINGEN

- Kinderen en dieren buiten bereik houden van plastic zakken en folies. Er bestaat verstikkingsgevaar.
- Het product is **geen** speelgoed! Kinderen niet zonder toezicht met het product laten. Er bestaat gevaar voor verwondingen door ondeskundig gebruik.
- Tijdens het opbouwen en samenvouwen ervoor zorgen dat er geen vingers of andere lichaamsdelen worden ingeklemd.
- Vóór gebruik ervoor zorgen dat het product correct is opgebouwd.
- Het product uit de buurt houden van open vlammen, brandende sigaretten en andere warmtebronnen resp. hete oppervlakken.
- Het product niet langdurig blootstellen aan zonlicht, extreme temperaturen, vocht of natheid.
- Geen aanbouwcomponenten of veranderingen aan het product aanbrengen.

Leveringsomvang

- 1 x bank
- 1 x zak
- 1 x gebruikershandleiding

Controleer het product op transportschade. Neem in geval van schade contact op met de klantenservice.


Gegevens

- Artikelnummer: 04490
 Afmetingen: 59x27,5x48,5cm (opengeklapt),
 59x27,5x13cm (ingeklapt)
 Max. belastbaarheid: 130kg
 ID gebruikershandleiding: Z 04490 M DS V1 1119

Opbouwen



Eén poot omhoog klappen tot hij vastklikt.



De tweede poot omhoog klappen tot hij vastklikt. Nu is de kniebank klaar voor gebruik. Om te gaan zitten de bank omdraaien.

Zak aanbrengen

De zak wordt nu om één poot gelegd en met het klittenband vastgemaakt.



Gebruik als kniebank




Gebruik als zitbank

Samenvouwen



Voor het losmaken van de vergrendeling de beugel in het midden beetpakken en naar de poot drukken. De poot gelijktijdig omklappen.



De tweede poot op dezelfde wijze omklappen.

Reinigen en opbergen

- De zak indien nodig reinigen volgens de aanwijzingen op het wasetiket.
- **Gebruik geen bijtende of schurende reinigingsmiddelen!** Indien nodig afvegen met een vochtige doek. Vóór het samenvouwen en opbergen het product volledig laten drogen.
- Op een schone en droge plaats bewaren.

Afvoeren



Verwijder het verpakkingsmateriaal op milieuvriendelijke wijze en breng dit naar een recyclepunt. Ook het product op milieuvriendelijke wijze afdanken.

Klantenservice / importeur:

DS Produkte GmbH • Am Heisterbusch 1 • 19258 Gallin • Duitsland ☎ +49 38851 314650 *)

*) Bellen naar het Duitse vaste netwerk tegen het tarief van uw provider.

Alle rechten voorbehouden.